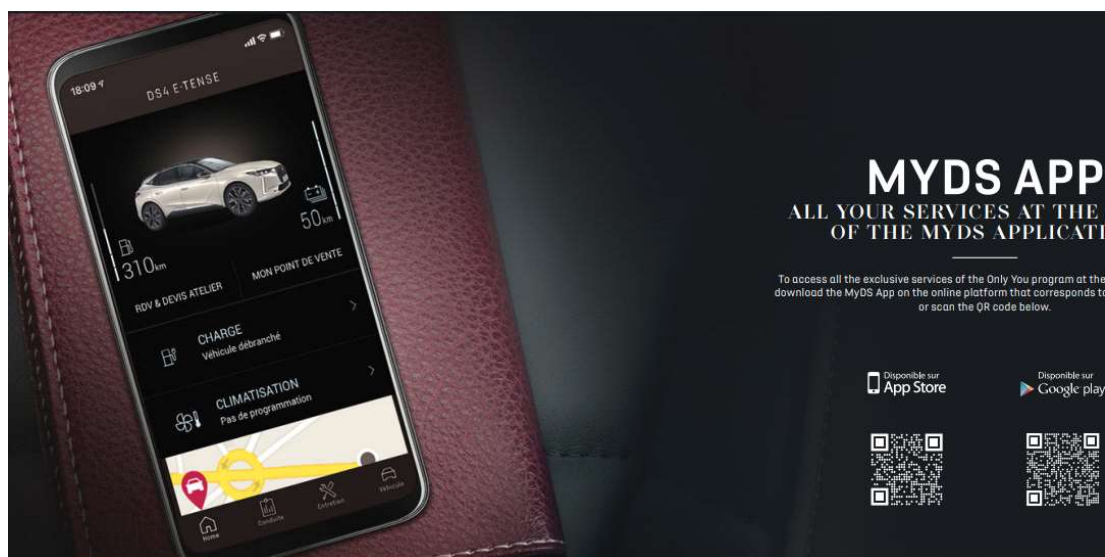


# REMOTE CONTROL

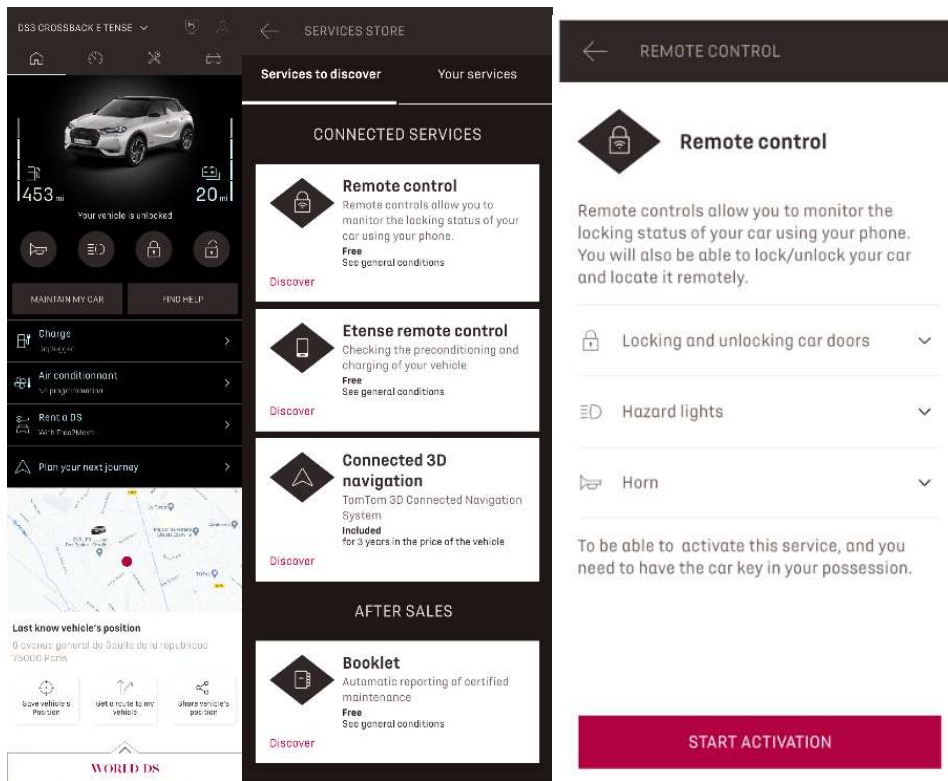
## TILAUS/AKTIVOINTI JA KÄYTTÖ

Tässä käyttöoppaassa kerrotaan, miten voit aktivoida Remote Control palvelun autoosi.

Remote Control palvelun käyttäminen edellyttää ensinnäkin MyDS-tilin luomista ja auton rekisteröintiä. Jos et ole vielä asentanut mobiilisovellusta älypuhelimellesi, voit tehdä sen helposti lataamalla sovelluksen Google Play Storesta tai App Storesta.



Avaa MyDS-sovellus, siirry Palvelut-kaupan osioon ja valitse "Löydä" aktivoidaksesi Remote Control etähallinta palvelun. Napauta "ALOITA AKTIVOINTI" ja noudata muutamia ohjeita uuden palvelun aktivoimiseksi.



Ohjautut palvelun aktivointisivulle, jossa voit lukea, mitä Remote Control Etähallintapalvelu on ja mitä etuja saat tämän palvelun ansiosta. Selaa alaspäin ja napauta "HANKI"-painiketta jatkaaksesi palvelun aktivointia.

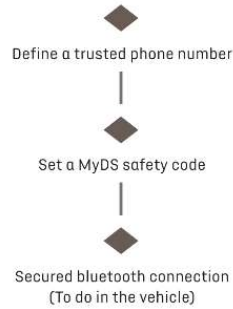
Remote Control palvelun aktivoimiseksi on tärkeää lukea ja hyväksyä yleiset ehdot, ja kun olet tallentanut asetukset, voit aloittaa aktivointiprosessin mobiilisovelluksen kautta napauttamalla "JATKA MYDS".

Tässä hetkessä sinun on noudatettava kolmea vaihetta, jotka vievät vain muutaman minuutin, ja lopussa voit alkaa nauttia kaukosäätimestäsi. Vahvista alussa, että olet jo lukenut ja hyväksynyt ehdot, ja aloita sitten aktivointi.

## MyDS account certification process

To be able to control your vehicle remotely from your smartphone, you must complete this ten-minute path in three steps.

You can stop it at any time and resume later.



I agree to the terms and conditions of use

START

- Syötä puhelinnumerosi ja tekstiviestillä saamasi koodi.

✕ TRUSTED PHONE NUMBER

📞

### Define a trusted phone number

This telephone number will allow us to identify you in a secure way. It will be useful to ask you for confirmation of any secured operation.

Enter your trusted telephone number.

Country

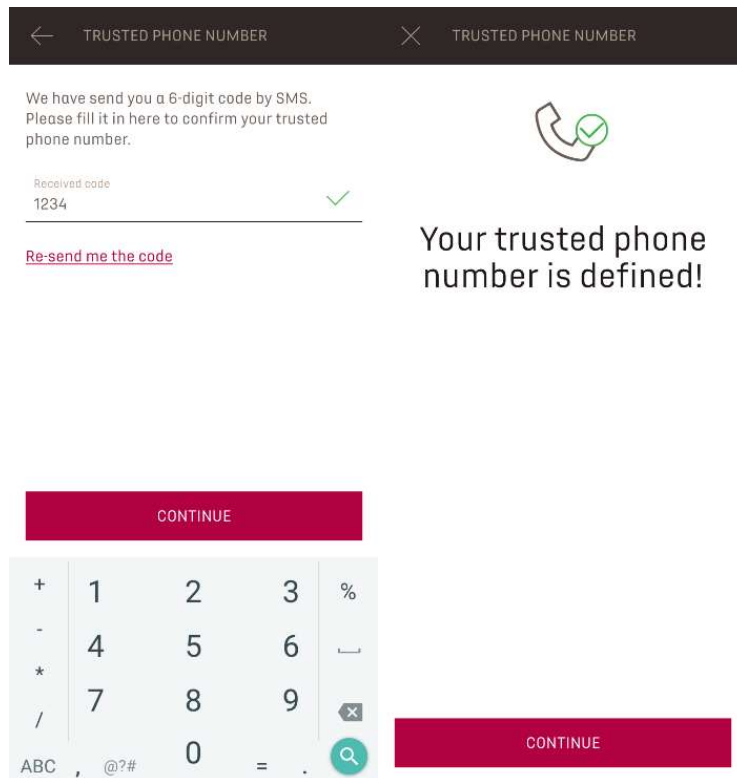
Phone number

We have send you a 6-digit code by SMS. Please fill it in here to confirm your trusted phone number.

Received code

[Re-send me the code](#)

START CONTINUE CONTINUE

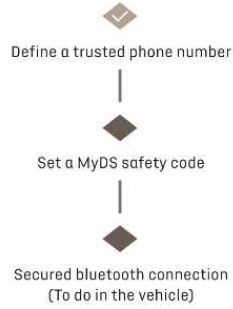


- Luo henkilökohtainen 4-numeroinen turvakoodi. Tämän vaiheen aloittamiseksi saat väliaikaisen koodin tekstiviestillä. Aseta se ensin puhelimesi rekisteröintiä varten ja luo sitten turvakoodisi. Tämän koodin avulla voit turvata etäyhteyden autoosi ja käyttää kauko-ohjausominaisuuksia.

# MyDS account certification process

To be able to control your vehicle remotely from your smartphone, you must complete this ten-minute path in three steps.

You can stop it at any time and resume later.



## Set a MyDS safety code

This code, specific to your MyDS account, enables us to authenticate you. Note it will be regularly requested to ensure that it is indeed you who are using the application.

START

START

We have send you a 9-digit code by SMS. You need to fill it to then set your safety code.

Received code

[Re-send me the code](#)

CONTINUE

We have send you a 9-digit code by SMS. You need to fill it to then set your safety code.

Received code

1234



[Re-send me the code](#)

Define a 4-digit safety code to interact with your car from your smartphone.

Set the safety code

Confirm

CONTINUE

+	1	2	3	%
-	4	5	6	_
*	7	8	9	✕
/				
ABC	,	@?#	0	=

← MYDS SAFETY CODE × MYDS SAFETY CODE

Received code  
1234 ✓

[Re-send me the code](#)

Define a 4-digit safety code to interact with your car from your smartphone.

Set the safety code  
1234 ✓

Confirm  
1234 ✓

CONTINUE

+	1	2	3	%
-	4	5	6	_
*	7	8	9	✕
/		0	=	.
ABC	,	@?#		🔍

CONTINUE

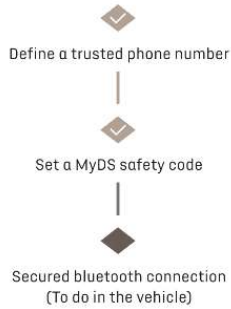
MyDS safety code set

- Liitä matkapuhelin ajoneuvoon Bluetooth-yhteyden avulla. Mene ajoneuvoosi, käynnistä moottori, kytke matkapuhelimesi Bluetooth päälle ja käynnistä yhdistäminen napsauttamalla "YHDISTÄ".

## MyDS account certification process

To be able to control your vehicle remotely from your smartphone, you must complete this ten-minute path in three steps.

You can stop it at any time and resume later.



## Secured bluetooth connection

Pick-up your car key, keep your phone with you, get on board and start the engine.

### Make sure you are ready

- Ensure that your smartphone is connected to the internet via Wi-Fi or cellular (3G/4G)
- Turn on the engine, connect your smartphone to your car with bluetooth connexion.  
[Connect my smartphone to my car](#)
- Your vehicle's privacy mode (private mode) must allow data sharing.  
[Handle my car data privacy](#)

START

START

CONTINUE



## Secured bluetooth connection done

FINISH

Nyt Etähallintapalvelu on aktiivinen: sinua saatetaan pyytää päivittämään ajoneuvon laiteohjelmisto, jotta voit nauttia kaikista ominaisuuksista ja hallita autoasi etänä.

### MITEN REMOTE CONTROL PALVELUA KÄYTETÄÄN:

Kun olet aktivoinut Remote Control etähallintapalvelu ajoneuvoosi, voit hallita

autosi lukitustilaa, lukita ja avata ovet tai kytkeä valot ja torven päälle muutamalla yksinkertaisella toimenpiteellä.

Jos haluat kauko-ohjata autoasi, sinun tarvitsee vain avata MyDS-sovellus, valita sen komennon kuvake, jonka haluat lähettää ajoneuvoosi, vahvistaa toimenpide ja odottaa muutama sekunti.

Muista, että joka 7. päivä sinun on vahvistettava etäkäskeyt turvakoodillasi.

